

SCREEN
CHECK TEST

BABI
SMART CUSHION

ISTRUZIONI D'USO



1

Descrizione del Prodotto

BABI e' un cuscino smart universale per ogni tipo di seggiolino per auto, progettato per monitorare la presenza del tuo bambino sul seggiolino da auto.

BABI e' un dispositivo che allerta via APP se il bambino e' stato abbandonato nel veicolo. L'APP avvisa tramite segnale acustico, facendo lampeggiare il LED della fotocamera e facendo vibrare il telefono. Questo allarme rimane attivo fino alla rimozione del bambino dal seggiolino. Se il guidatore, non risponde all'allarme, viene mandato un messaggio informando dell'abbandono con le precise coordinate GPS ad lista precedentemente impostata, per esempio: genitori, nonni o amici.

Cosa c'e' nella scatola:

1. 1 x Cuscino Smart BABI
2. 1 x Manuale di istruzioni

2

Specifiche Tecniche:

- Android compatibile OS 5.0 o superiore.
- iOS compatibile OS 10.0 o superiore.
- Comunicazione: Bluetooth Low Energy.
- Potenza di trasmissione: 2.51mW.
- Batteria sostituibile 3V CR2450
- Temperatura di funzionamento: -20°C a +70°C

Primi passi per l'utilizzo

Rimuovere il cuscino Smart dalla scatola e posizionarlo sul seggiolino. Infilare la fibia della cintura di sicurezza del seggiolino attraverso lo slot del cuscino BABI. Assicurarsi che il logo BABI sia rivolto verso l'alto, come in Fig. 1.



Fig. 1

3

Registrazione del prodotto

- Scarica l'APP BABISIT disponibile negli store di Android e iOS.
- OPPURE Puo' essere scaricato scannerizzando il codice QR qui sotto:



4

- Quando l'APP viene lanciata mostrato il menu come qui sotto.
(Nota: su alcuni telefoni Android potrebbe essere necessario attivare i permessi di Avvio automatico e Visualizza nella schermata di blocco)



5

- Per registrare un bambino premere l'icona + come mostrato sotto. L'App permette di registrare e monitorare fino a 4 bambini.



7

- Inserisci il nome del bambino. In seguito, premi l'icona del bambino per caricare una foto del bambino.
- E' possibile scattare una foto oppure sceglierne una dalla galleria del telefono.



8

- Il nome e la foto del bambino vengono mostrate come di seguito.



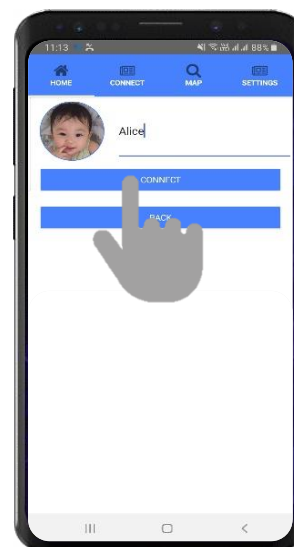
9

- Per connettere l'App al cuscino smart BABI premere sul logo BABI presente sul cuscino, come mostrato qui sotto, fino al segnale acustico.



10

- Dopo il segnale acustico, mantieni la pressione sul cuscino. Premi la barra "connettere", come mostrato qui sotto. In seguito, il cuscino si connettera' con l'App.



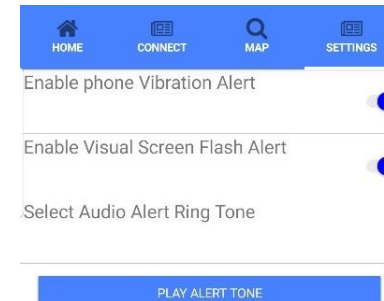
11

- Avvenuta la connessione fra il cuscino e l'App verra' emesso un altro segnale acustico.
- A fianco al nome e alla foto del bambino verra' mostrato il livello di carica della batteria del cuscino connesso.



6

- L'indicatore del livello di carica della batteria cambia colore quando il livello della batteria e' molto basso. Ogni qualvolta il buzzer suona per 4 volte la batteria deve essere sostituita.
- Per completare l'impostazione dell'APP premere l'icona Impostazioni nell'angolo in alto a destra dove e' possibile attivare la vibrazione, il flash ad intermittenza e selezionare la suoneria allarme.



Per aggiungere utenti associati 13

- Appena il cuscino smart e' connesso all'app l'utente principale deve premere su CONNETTERE come mostrato qui sotto.




- Nell'App dell'utente principale, premere sulla barra "MOSTRA IL MIO CODICE QR" per visualizzare il codice QR unico del dispositivo.
- Sul telefono degli utenti associati, premere sulla barra «SCANNERIZZA IL QR CODE DELL'UTENTE», quindi la loro app è sincronizzata con l'app principale dell'utente consentendo agli utenti associati di ricevere un messaggio di notifica di allarme con le coordinate GPS in caso in cui il bambino è stato abbandonato.

Utilizzo del prodotto 14

La schermata principale mostra lo stato del cuscino smart

- Se il bambino non si trova sul cuscino smart BABI, l'immagine del bambino viene mostrata in bianco e nero.
- Quando il bambino si trova sul cuscino smart BABI, l'immagine del bambino viene mostrata a colori.



Alice Alice
Bambino assente Bambino presente

- Il cuscino smart BABI si collega all'APP e monitora la presenza del bambino. Quando il bambino viene prelevato dal seggiolino, il cuscino smart si spegne e si riaccende quando un bambino viene nuovamente posizionato sul seggiolino.

15

- Quando il bambino viene abbandonato in un veicolo e il tutore si allontana dal veicolo, dopo una distanza di 10-15 metri, il tutore riceverà un messaggio di allarme sul suo telefono, ad esempio "ATTENZIONE! (NOME) È STATO ABBANDONATO". Il telefono emetterà un segnale acustico di allarme con vibrazione e flash lampeggiante.

- Se l'allarme non viene spento, dopo 30 secondi l'APP invierà un messaggio a tutti gli utenti associati per esempio: "(NOME) È STATO ABBANDONATO A GPS 22.3213 N 113.9433 E"
- Gli utenti associati possono accedere alla mappa e visualizzare la posizione esatta in cui il bambino è stato lasciato incustodito, vedi Fig 2. Quindi possono contattare gli altri utenti e procedere con il salvataggio del bambino incustodito.

16

- Esempio di mappa che visualizza dove il bambino e' stato lasciato incustodito.



Fig. 2

17

Mantenimento del prodotto

- Il tessuto esterno e' impermeabile e rimovibile per essere lavato, le condizioni ideali sono nella label interna.
- Aprire la zip del tessuto esterno del cuscino e tirare fuori la parte interna del cuscino, metterla in un luogo asciutto e pulito.
- La durata della batteria e' stimata all'incirca 2 anni. Se vengono emessi 4 beep quando il bambino e' messo sul seggiolino o mentre avviene il collegamento con il telefono significa che la batteria deve essere sostituita.
- Per cambiare la batteria - aprire la zip del cuscino smart BABI e tirare fuori la parte interna. Aprire la scatola nera esposta e sostituire la batteria. Inserire nuovamente la parte interna nel cuscino e chiudere la zip.

18

Garanzia

Il prodotto è garantito contro qualsiasi difetto di non conformità in normali condizioni operative d'uso. Pertanto, la garanzia non si applica in caso di danni causati da uso improprio, usura o danni accidentali. (Nota: La batteria non è inclusa nella garanzia in quanto è un materiale di consumo e deve essere sostituita secondo necessità.) Per la durata della garanzia sui difetti di conformità, fare riferimento alle specifiche disposizioni delle leggi nazionali applicabili nel paese di acquisto.

Avvertenze generali

Non lasciare alcun materiale di imballaggio (buste di plastica, scatole di cartone, ecc.) potenzialmente pericoloso per il bambino. Prima di utilizzare il dispositivo, assicurarsi che non sia danneggiato, altrimenti contattare il rivenditore e non utilizzare il dispositivo. Per evitare il rischio di surriscaldamento, tenere il cuscino del bambino lontano da tutte le fonti esterne di calore.

Dichiarazione di conformità 19

BABI Ltd dichiara che questo cuscino smart BABI è conforme a tutti i regolamenti e le normative UE necessarie. Il prodotto è certificato CE e FCC. Oltre a EMC, RED e ROHS. Il prodotto può essere utilizzato in tutti i paesi dell'UE, negli Stati Uniti, negli Emirati Arabi Uniti, in Asia, in Oceania e nel Pacifico.

Certificato di conformità

BABI Ltd, il produttore e proprietario del prodotto è una società registrata a Hong Kong. Dichiara che il prodotto cuscino smart BABI e la relativa app BABISIT sono conformi ai criteri pertinenti definiti nelle specifiche a seguito della legge n. 117 del 1° ottobre 2018 e sono conformi all'articolo 6. Tutti i documenti giustificativi saranno disponibili su richiesta.

Customer Support


Per ulteriori informazioni e assistenza, vi preghiamo di contattarci inviandoci una e-mail a questo indirizzo:

sales@babisit.com

Accessori Babi 20

Il cuscino smart BABI Smart Cushion ha due accessori che possono connettersi sia con la APP che con il cuscino stesso.

BABI SAFE - Un allarme per auto che si collega alla presa 12V.



BABI ALERT - Un accessorio portachiavi

Il **BABI SAFE** ha sempre la stessa funzione sia che sia collegato alla APP oppure no. E' un allarme preventivo che, quando si spegne il motore, ricorda con un allarme sonoro e visivo che un bambino e' seduto sul seggiolino.

21

Il **BABI ALERT** invece si comporta diversamente se collegato alla APP oppure no.

SENZA APP: il BABI ALERT attiverà un allarme sonoro e visivo quando un bambino e' seduto sul seggiolino e il guidatore si e' allontanato dalla vettura: l'allarme si tacita solo quando il bambino e' rimosso dal seggiolino.

CON LA APP: In questa modalità applicative l'allarme si attiverà quando il guidatore dimentica sia il telefono sia il bambino in auto. Se il bambino non viene rimosso dopo 30 secondi l'APP invierà un messaggio a tutti gli utenti associati che include anche le coordinate GPS.



Fabbricato da:
Babi Ltd - Baby Safety Products
20F Mongkok Commercial Centre, 16 Argyle Street, Mongkok, Kowloon, Hong Kong

Rappresentante Europeo:
SQM srl - Via Pascoli, 16 - 20094 Corsico (MI) Italia

Importato e distribuito da:
Screen Pharma Srls
Via Settevalli, 448 - 06129 Perugia - Italia
www.screenpharma.it

SCREEN CHECK TEST



USER GUIDE



1

Product description

BABI is an universal smart cushion that can be used with any baby car seat, designed to monitor the presence of your infant on a baby car seat. The device via an App, alerts if an infant has been abandoned in a vehicle. An acoustic alarm will sound, a LED light will flash and the phone will vibrate. This alarm will stay active until the infant is removed from the baby seat.

If the “guardian / driver” does not remove the infant after the alarm has been raised, a message with the exact GPS coordinates where the infant is abandoned will be sent to all contacts in a pre-programmed list of associated users i.e. parents, grandparents or friends.

What's in the Box:

- 1 x BABI Smart Cushion
- 1 x Instruction manual

2

Technical specifications:

- Android compatible OS 5.0 or higher.
- iOS compatible OS 10.0 or higher.
- Communication: Bluetooth Low Energy.
- Transmission power: 2.51mW.
- Replaceable battery 3V CR2450
- Working temperature: -20°C to +70°C

First step to use BABI

Remove the BABI smart Cushion from the box and put it on the baby car seat.

Feed the baby car seat belt socket through the hole of the BABI smart pad and be sure that the BABI logo is facing upwards as per Fig. 1.



Fig. 1

3

Product registration and setup

- Download the BABISIT APP available on both IOS and Android via their APP stores. OR it can be downloaded by scanning the QR code below:



4

- When the APP is launched the menu shown below will be displayed. (Note: on some Android phones it maybe necessary to turn on the Auto start and Show on lock screen permissions.)



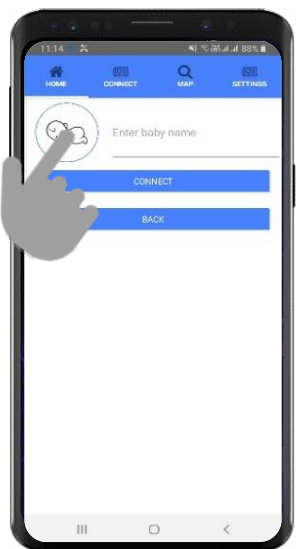
5

- To register an infant press the + icon as shown below. Note up to 4 infants can be registered and monitored by phone App.



7

- Insert the Infants name, then press the infant icon to place a photo of the infant.
- A photo can be taken of infant or a photo from your gallery can be selected.



8

- The infants photo and name are displayed.



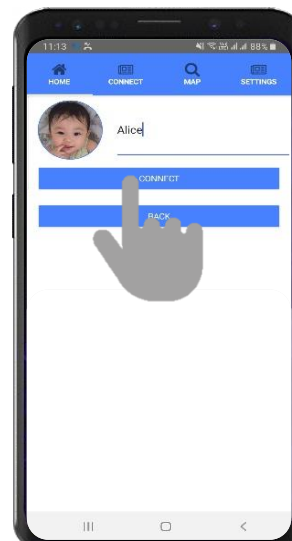
9

- To connect App to the BABI smart cushion, Press on the BABI Logo on the smart cushion as shown below and wait for single beep to sound.



10

- Keeping the cushion pressed down, after the beep. Press the connect bar as shown below. The cushion connect to the App.



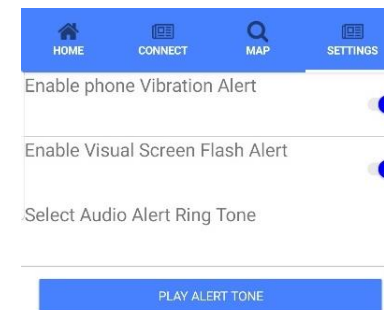
11

- Once connected to the App and paired to the cushion, it will sound once more.
- The infant's photo and name will be displayed along with a battery charge level indicator of the connected cushion.



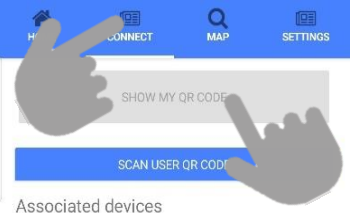
12

- The battery charge indicator will change color as battery charge lowers. When the battery is critically low this icon will become red. Whenever the sounder sounds 4 times, it is an indication that the battery needs replacing.
- To complete the APP setup, press the Settings icon on top right corner here it is possible to enable the vibration, the intermittent flashing light and to select a preferred alarm tone.



13 To add associated alert users

- Once smart cushion is connected to the App the master user presses CONNECT as shown below.




Associated devices

- On the main user App, press the "SHOW MY QR CODE" bar the device's unique QR Code will be displayed.
- On the associated users phone press the "SCAN USER QR CODE" bar then their App is synchronized with the main user App allowing the associated users to receive an alarm alert notification message with GPS coordinates when the infant has been abandoned.
- The names of users are registered and are displayed on the master users App.

14 Using the product

The main screen shows the status of the smart seat cushion

- If the infant is not on the BABI smart seat pad, the infant picture is shown in black and white.
- When infant is on the BABI smart seat pad, the infant picture is showed in color.



- The BABI smart seat pad keeps connected to the APP and monitors the presence of the infant.
- When the infant is taken from the baby car seat, the smart pad will switch power off and will be power up again when an infant is again placed on the baby car seat.

15

- When the infant is abandoned in a vehicle and the guardian walks away from the vehicle, after a distance of 10 to 15 meters, the guardian will receive an alarm message on his phone, for example "ATTENTION! (NAME) HAS BEEN ABANDONED". The phone will emit an audio alarm sound, vibrate and flash the camera led.
- If the alarm is not resolved, after 30 seconds the APP will send an alarm message to all the associated users for example: "(NAME) WAS ABANDONED AT GPS 22.3213 N 113.9433 E"
- The associated users can open the map to view the exact location where the infant has been left unattended. See Fig 2
- Then they can contact the other users to proceed with the rescue of the infant that is unattended.

16

- Map showing the exact position of the unattended infant that is abandoned.




Fig. 2

17 Product maintenance

- The outer cushion cloth cover is water resistant, it is removable and washable according to the instruction on the inner label.
- Open the zip, take out the inner part and store in a clean and dry place. Then cover can be washed and dried.
- Battery duration is estimated to be 2 years and will need replacing when 4 consecutive beeps sound when an infant is placed on the Baby car seat.
- To change the battery, open the zip, take out the inner part, open the black box and replace the battery.
- Then close the black box, put the inner part in the outer cloth fabric and close the zip.

18 Warranty

The product is guaranteed against any non-conformity defect within normal operational conditions of use, as provided by the instructions for use. The warranty shall not therefore apply in the case of damages caused by improper use, wear or accidental damage events. (Note: The battery is not included in the warranty as it is a consumable and is to be replaced as required.)

For the duration of warranty on conformity defects please refer to the specific provisions of national laws applicable in the country of purchase, where provided.

General warnings

Do not leave any packaging materials (plastic bags, cardboard boxes, etc.) that can be hazardous to the child. Before using the device, make sure that is not damaged, otherwise contact the dealer and do not use the device. To prevent the risk of overheating, keep baby cushion away from sources of heat.

19 Declaration of conformity

BABI Ltd hereby declares that Babi cushion is in conformity with the essential requirements and the related dispositions established by EU directives. The product is CE, FCC, EMC, RED e ROHS certified. The product can be used in all EU countries, United States, Arab Emirates, Asia, Oceania, USA and Pacific regions.

Conformity certifications

BABI Ltd, the supplier of this product is a Hong Kong registered company. BABI Ltd declares that the BABI Smart Cushion and it's related APP comply to all criteria and specifications of the Law Nr. 117 (October 1,2018) article 6. All relative documents are available upon request.

20 BABI Accessory Products

BABI Smart Cushion has two accessory products that both work together with or without the phone App.

BABI SAFE - A in car alarm device that plugs in to the 12 Volt connector.



BABI ALERT - Is a Key Ring Device.



The **BABI SAFE** when used with or without the Babisit mobile phone App will have the same function. It is a pre-emptive reminder that will sound an alarm and display a visual alert when the car engine is switched off and an infant is present in the baby car seat.

21

The **BABI ALERT** however has a different Use when used with the App and when used without the App.

WITHOUT THE APP the BABI ALERT device will act as an alarm when the user moves away from the vehicle and has left an infant unattended in their baby car seat. The alarm can only be stopped by removing the infant from their baby seat.

WITH THE APP the product is a alarm device that will sound in the event that the user has left their mobile phone in the vehicle with the infant unattended in their car seat. In this case an audio and visual alarm is raises on the device and will only be stopped once the infant has been removed from its seat. If the infant is not removed then an alert message will be sent to the other preset associated users with the GPS co ordinates of where the incident occurred.



Manufacturer:
Babi Ltd – Baby Safety Products
20F Mongkok Commercial Centre, 16 Argyle Street, Mongkok, Kowloon, Hong Kong

European Authorized Representative:
SQM srl - Via Pascoli, 16 - 20094 Corsico (MI) Italia

Imported and distributed by:
Screen Pharma Srls
Via Settevalli, 448 - 06129 Perugia - Italia
www.screenpharma.it